

ESTRUCTURA DE LOS PRESUPUESTOS

- **A - GASTOS ADMINISTRACIÓN Y GESTIÓN**
 - Sueldos ,salarios y seguros sociales.
 - Asesorías
 - Gastos sede
 - Reparaciones extraordinarias sede
 - Administración y Secretaría
 - Junta Directiva
- **B - ATENCIÓN AL SOCIO (cuotas)**
 - Cuotas socios
 - Cuotas SEMFyC
 - Gastos cobro cuotas
- **C - SECRETARIA CIENTIFICA**
 - Grupos de Trabajo
 - Kilometraje
 - Material
 - Asignación grupos
 - Beca de investigación
- **E - PUBLICACIONES / PAGINA WEB**
 - Revista electrónica
 - Pagina Web
 - Libros y otros
- **F - CONGRESOS Y REUNIONES**
 - Congreso SEMFyC
 - Clinifam
 - Jornada residentes
 - Semana sin humo
 - Jornada Humanización
 - Jornada “El último año de...”
 - Cursos on-line
 - Otros cursos y jornadas
 - Alquiler salón de actos
- **G – RELACIONES INSTITUCIONALES**
 - Gastos institucionales
 - Obsequios



LIQUIDACIÓN PRESUPUESTO 2015 SVMFIC + FUNDACIÓN

	INGRESOS			GASTOS			RESULTADOS	
	Pres. 2015	Real	%	Pres. 2015	Real	%	Pres. 2015	Real
A - GENERAL, ADMINISTRACIÓN Y GESTIÓN	6.017,22	5.200,88	-13,57%	69.177,49	68.700,70	-0,69%	-63.160,27	-63.499,82
B - ATENCIÓN AL SOCIO / CUOTAS	80.700,00	80.857,78	0,20%	35.300,00	33.907,20	-3,95%	45.400,00	46.950,58
C - SECRETARIA CIENTIFICA	0,00	0,00	0,00%	3.500,00	4.265,23	21,86%	-3.500,00	-4.265,58
E - PUBLICACIONES / PAGINA WEB	450,00	914,41	103,20%	2.755,00	3.502,70	27,14%	-2.305,00	-2.588,29
F - CONGRESOS Y REUNIONES	52.077,00	82.954,16	59,29%	60.734,79	60.111,92	-1,03%	-8.657,79	22.842,24
G - REL, INSTITUCIONALES, PROMOCIÓN MFC	0,00	0,00	0,00%	300,00	0,00	100,00%	-300,00	0,00
TOTAL	139.244,22	169.927,23		171.767,28	170.487,75*		-32.523,06	-560,52
TOTAL SIN AMORTIZACION		169.927,23			164.283,32			5.643,91

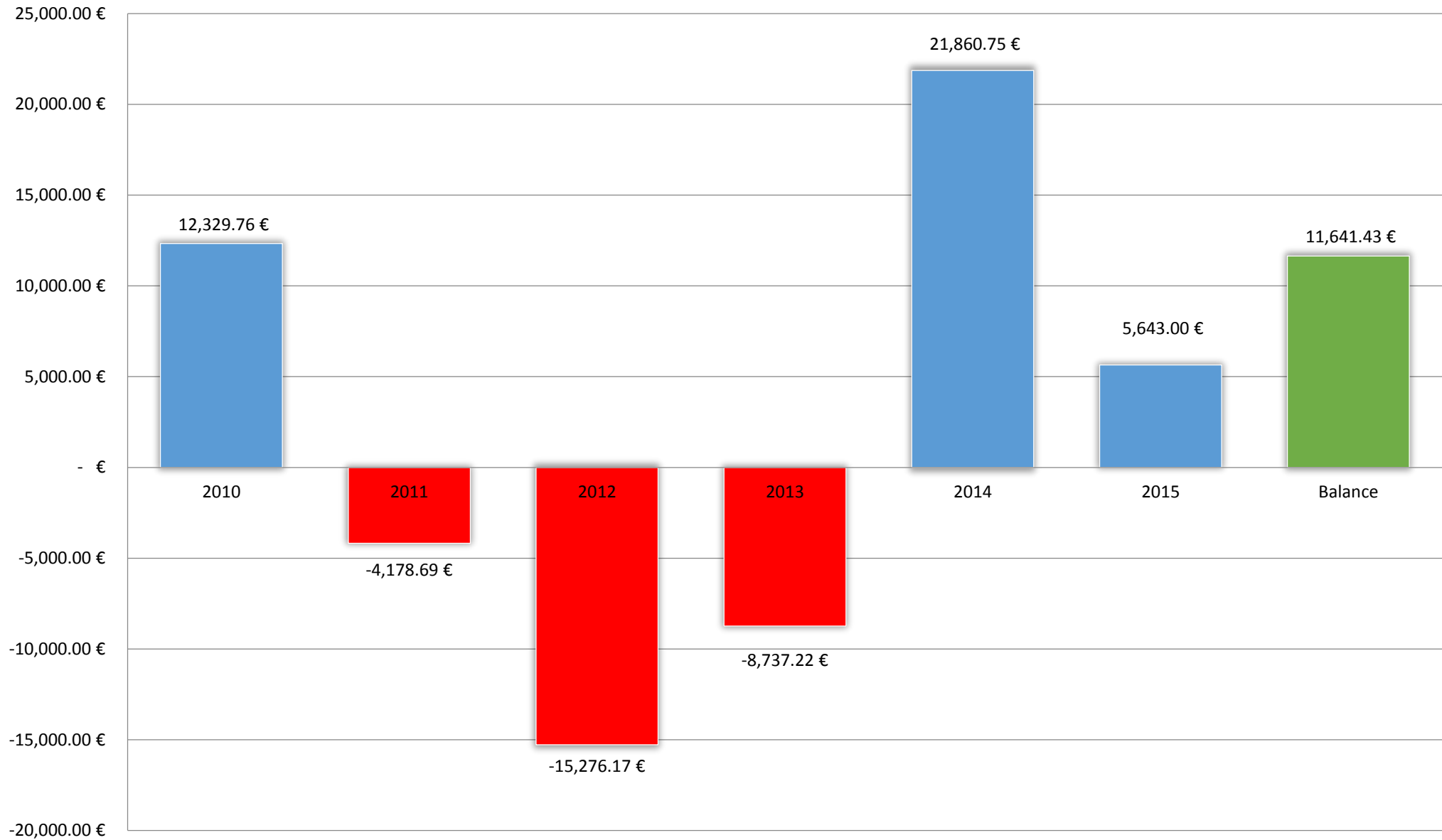
*Gasto en amortizaciones 6.204,43 €

LIQUIDACIÓN 2015 (% POR CONCEPTO) SVMFiC + FUNDACIÓN

	INGRESOS		GASTOS	
	CONCEPTO	%	CONCEPTO	%
A - GENERAL. ADMINISTRACIÓN Y GESTIÓN	5,200.88 €	3.06%	68,700.70 €	40.30%
B - ATENCIÓN AL SOCIO / CUOTAS	80,857.78 €	47.58%	33,907.20 €	19.89%
C - SECRETARIA CIENTIFICA	0,00 €	0.00%	4,265.23 €	2.50%
E - PUBLICACIONES / PAGINA WEB	914.41 €	0.54%	3,502.70 €	2.05%
F - CONGRESOS Y REUNIONES	82,954.16 €	48.82%	60,111.92 €	35.26%
G - REL. INSTITUCIONALES. PROMOCIÓN MFC	0,00 €	0.00%	0,00 €	0.00%
T O T A L	169,927.23 €		170,487.75 €	



EVOLUCIÓN RESULTADOS ECONÓMICOS SVMFiC (2010-2015)



Capitulo B - ATENCIÓN AL SOCIO / CUOTAS

• Total Socios (abril/16)=	1.561	(+33)
• Med Fam.....	1228	(+50)
• Residentes(total).....	333	(-17)
• R2-R3-R4,.,.,.,.	247	(-16)
• R1.....	86	(-1)

1.- Cuotas socios SVMFiC SVMFiC (80.857 €)

- Socio.....75 €/año
- R2-R3-R426,50 € /a (antes 2014 25 €/año)
- R1.....Gratuito

2.- Cuotas pagadas a SEMFYC SEMFYC (32.609 €)

- Socios/R2-R3-R4.....26,5 €/año
- R1.....Gratis

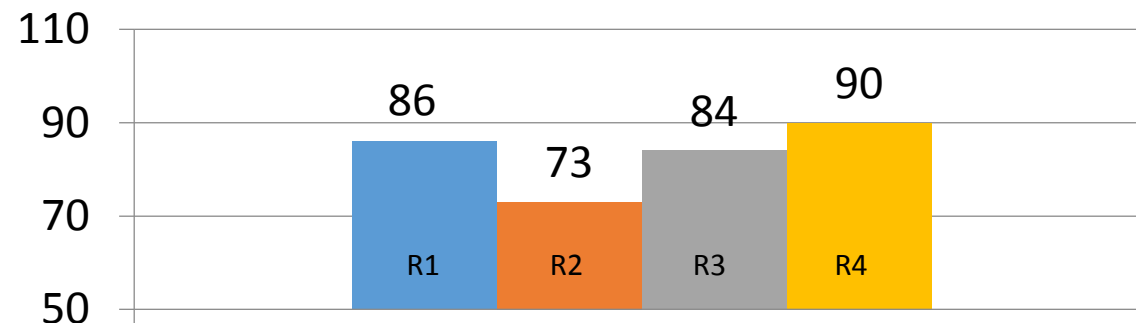
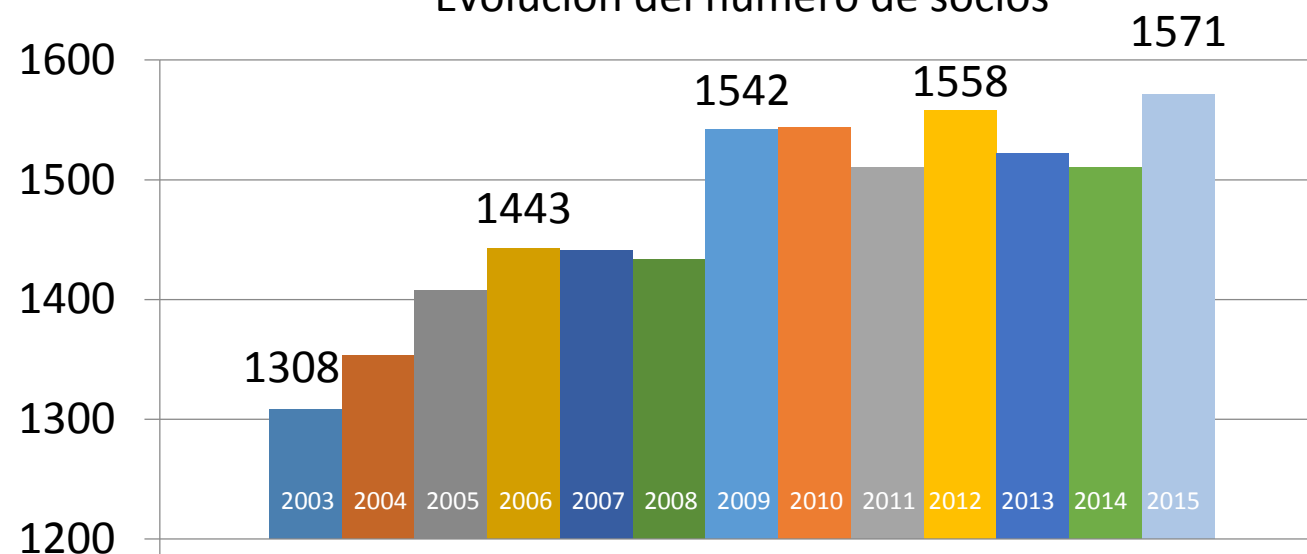
3.-Pagos comisiones giro cuotas = **1,298€/año**

Ingresos reales Cuotas 2015 = 46.950 €

Principales novedades de los presupuestos 2016

- Mejorar la financiación de los Grupos de Trabajo
- Convocar beca(s) de investigación
- Realizar algunas mejoras en la sede (salón de actos, sala de reuniones piso superior...)
- Incrementar el número de socios **(las cuotas deberían ser nuestro ingreso principal)**
 - Campaña de afiliación de nuevos socios
 - Ofrecer incentivos a los residentes, especialmente a los R2

Evolución del número de socios



Residentes 2016

PRESUPUESTO 2016 SVMFiC + FUNDACIÓN

Haciendo viva la Medicina de Familia en la sociedad

	INGRESOS		GASTOS	
	CONCEPTO	%	CONCEPTO	%
A - GENERAL. ADMINISTRACIÓN Y GESTIÓN	6.165,08	3.06%	70,737,65	40.30%
B - ATENCIÓN AL SOCIO	80.800,00	47.58%	33.800,00	19.89%
C - SECRETARIA CIENTIFICA	6,037,00	0.00%	19.337,00	2.50%
E - PUBLICACIONES / PAGINA WEB	650,00	0.54%	2.905,00	2.05%
F - CONGRESOS Y REUNIONES	53.276,45	48.82%	37,837	35.26%
G - REL. INSTITUCIONALES. PROMOCIÓN MFC	0,00	0.00%	350,00	0.00%
T O T A L	146.928,53		164,966,65	

